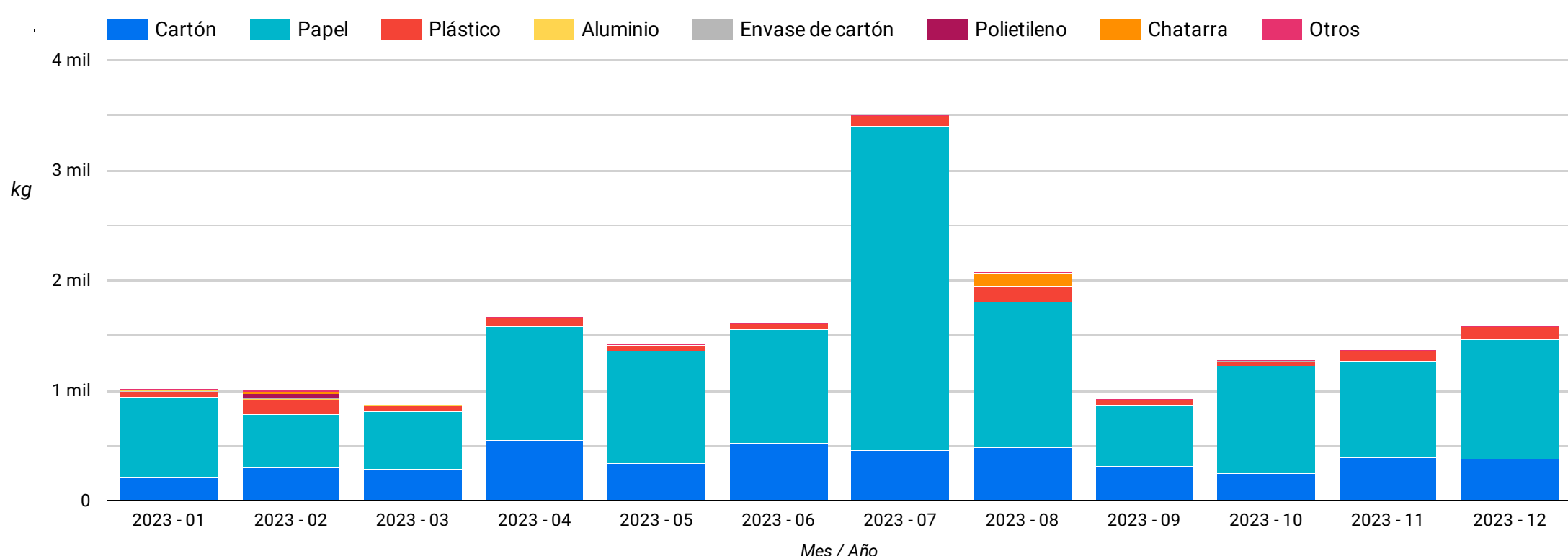


Informe de Impacto Socioambiental



Selecciona el rango de fechas

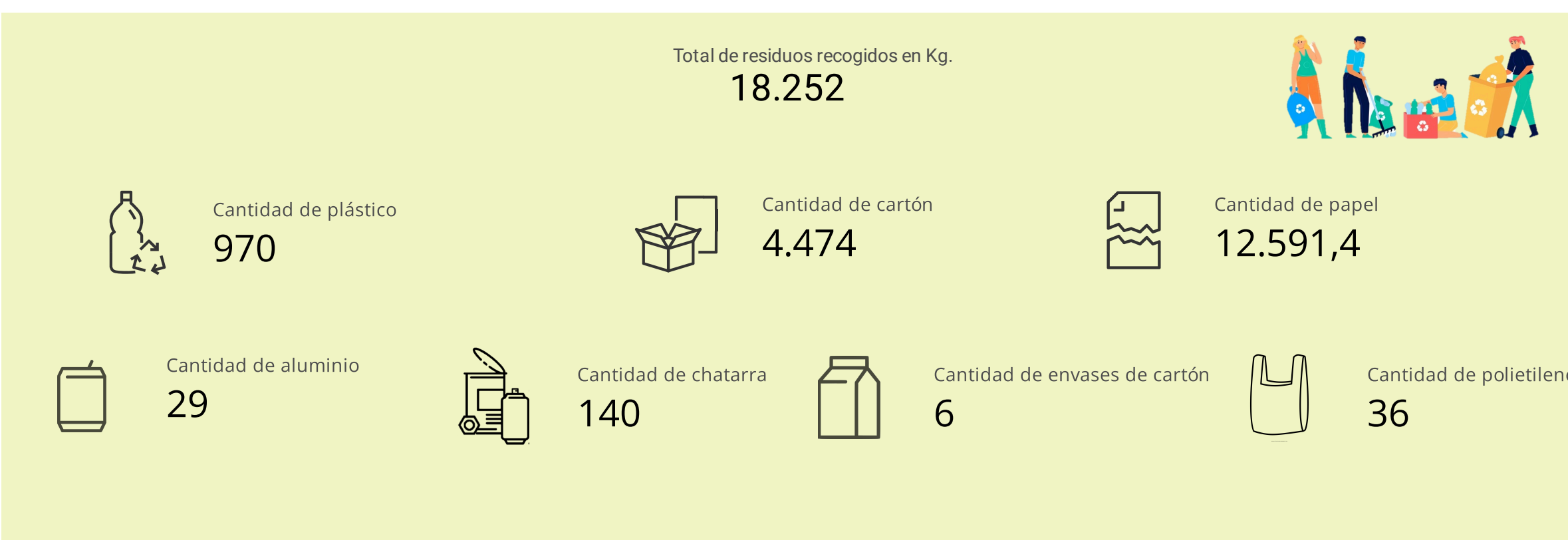
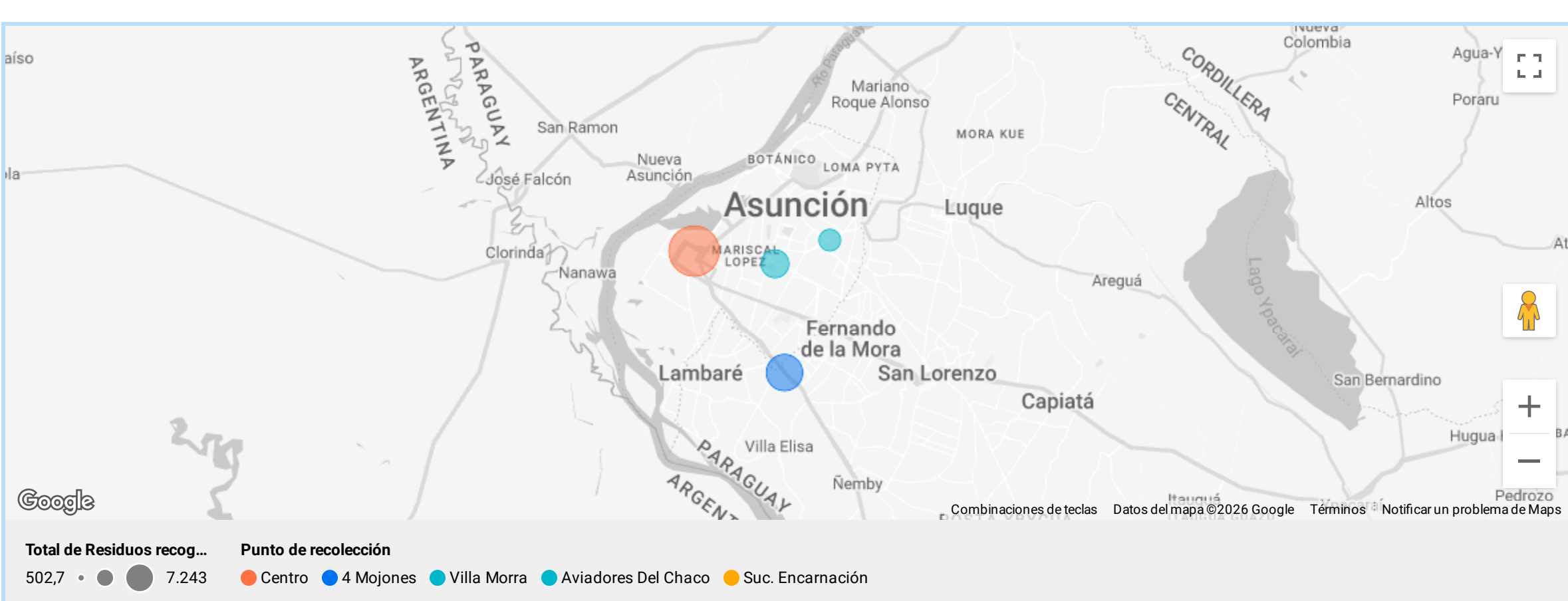
1 ene 2023 - 31 dic 2023

Punto de recolección

	Meses / Total de residuos recogidos											
Punto de recolección	01 - 2023	02 - 2023	03 - 2023	04 - 2023	05 - 2023	06 - 2023	07 - 2023	08 - 2023	09 - 2023	10 - 2023	11 - 2023	12 - 2023
Villa Morra	169	181	135	293	166	257	401	488	209	440	275	366
Suc. Encarnación	67	60	-	71	39	33	30	13	40	70	32	50
Centro	464	362	293	521	362	553	1.720	886	255	407	706	714
Aviadores Del Chaco	131	242	143	196	171	234	406	268	126	133	143	102
4 Mojones	175	149	294	583	674	536	945	415	283	223	207	349

Punto de recolección	Cartón	Papel	Plástico	Aluminio	Envase de cartón	Polietileno	Chatarra	Total recolectado en Kg.
1. Aviadores Del Chaco	416	1.700	161	7	4	0	0	2.294,7
2. Centro	1.111	5.615	366	9	2	17	123	7.243
3. Suc. Encarnación	127	335	41	0	0	0	0	502,7
4. Villa Morra	870	2.266	229	8	0	3	4	3.379
5. 4 Mojones	1.950	2.676	173	5	-	16	13	4.833

1 - 5 / 5



Equivalencias totales por materiales

Cajas de cereales: 77.133

Papel A4: 2.870.839

Botellas PET 500 ml.: 40.403

Lata de Durazno de 360 ml.: 1.555

Latas de bebida de 475 ml.: 1.940

Ahorro de recursos naturales y energéticos

Litros de agua *: 4.645.742

Kg. de Petróleo *: 10.685

Kg. de Etileno *: 970

Árboles *: 278

Oxígeno por persona *: 22.624

Energía (Kw/H) *: 119.458

MTCO2Eq **: 24.975

Kg. de Bauxita *: 116



Agente reciclador

Gracias a la recolección de los materiales de los **EcoPuntos®** y los **EcoRetiros**, ayudas a mejorar la calidad de vida de los **recicladores de base**.



Christian Chaparro
Suc. Aviadores



Bernardo Palacios
EcoPunto® Suc. Villamorra



Tomasa Benitez
Suc. Centro



José Urbieta
Suc. 4 Mojones



Amado Ruiz Diaz
Suc. Encarnación



Maura Benítez
Suc. Avda. España



José Sanchez
Suc. Mariano Roque Alonso



Aida y Ricardo
Suc. San Lorenzo



Gustavo Chaparro
Suc. Luque